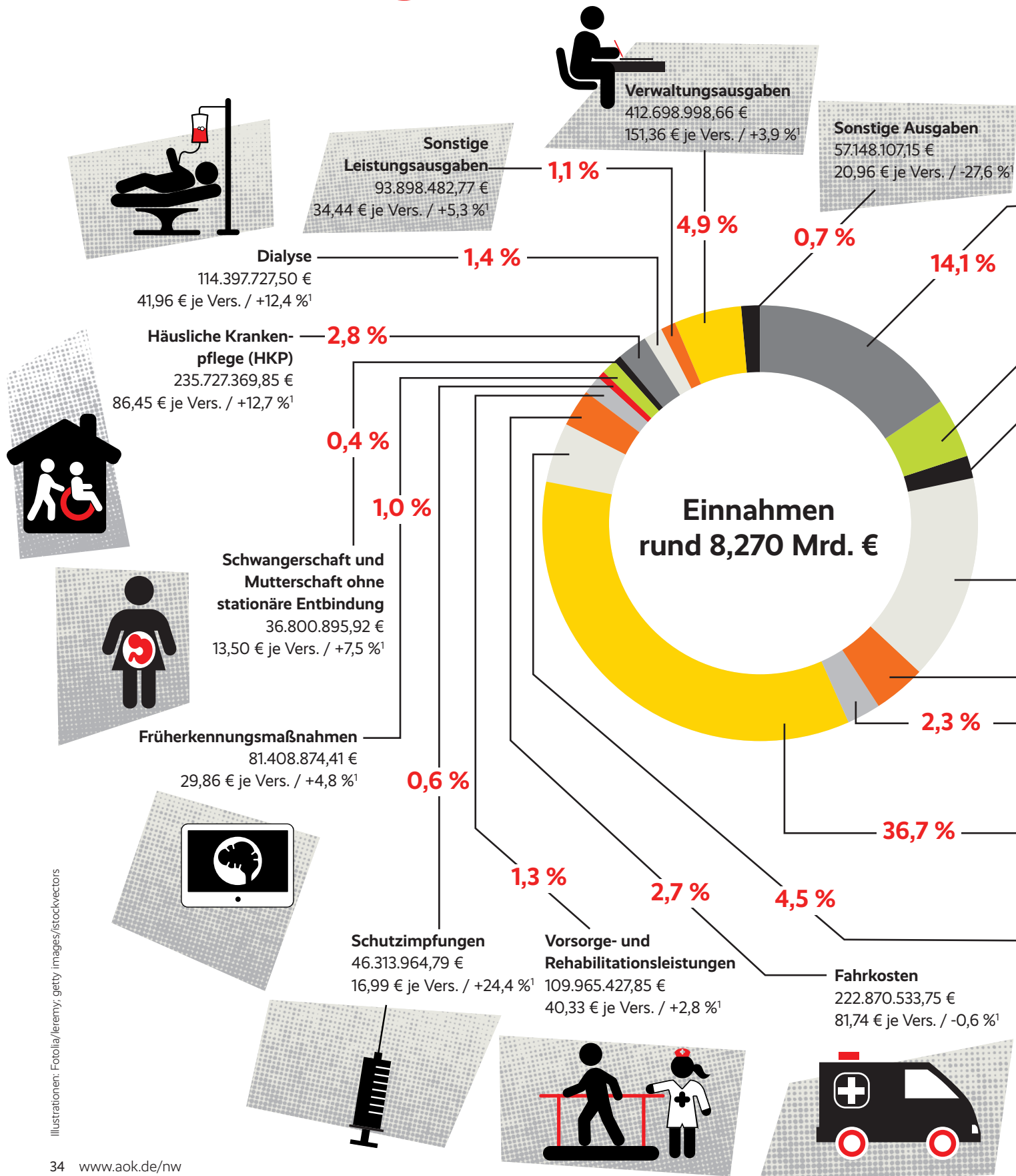



Das gab die AOK für



Ihre Gesundheit aus



Ärztliche Behandlung

1.175.638.690,35 €
431,17 € je Vers. / +1,1 %¹



Zahnärztliche Behandlung ohne Zahnersatz

345.261.163,77 €
126,63 € je Vers. / +3,6 %¹

4,1 %

Zahnersatz

143.886.478,99 €
52,77 € je Vers. / +2,5 %¹

1,7 %



Arzneimittel

1.334.006.579,75 €
489,25 € je Vers. / +11,4 %¹


16,0 %



Hilfsmittel

305.410.649,70 €
112,01 € je Vers. / +14,2 %¹

3,7 %




Heilmittel

189.651.853,28 €
69,56 € je Vers. / +7,7 %¹




Krankenhausbehandlung

3.067.023.838,05 €
1.124,84 € je Vers. / +2,3 %¹



Krankengeld

373.672.608,09 €
137,05 € je Vers. / +14,5 %¹



Bei der **AOK NORDWEST** sind Sie in besten Händen. Wofür Ihre Beiträge verwendet werden, zeigt der Jahresrechnungsabschluss 2014.

1. Mitglieder- und Versichertenentwicklung

	Vorjahr	Berichtsjahr
Mitglieder	1.945.024	1.951.719
Versicherte (Vers.)	2.730.073	2.726.636

2. Einnahmen

	absolut in €	je Vers. in €
Zuweisungen aus dem Gesundheitsfonds	8.191.878.352,81	3.004,39
Zusatzbeiträge	0,00	0,00
sonstige Einnahmen	77.759.901,02	28,52
Einnahmen gesamt	8.269.638.253,83	3.032,91

3. Ausgaben (siehe Infografik)

	absolut in €	je Vers. in €	Veränderung zum Vorjahr ¹
Leistungsausgaben (LA) gesamt	7.875.935.138,82	2.888,52	+5,3
davon Prävention	185.331.043,37	67,97	+10,6

weitere Ausgaben

	absolut in €	je Vers. in €	Veränderung zum Vorjahr ¹
Prämienauszahlungen	0,00	0,00	0,00
Verwaltungsausgaben	412.698.998,66	151,36	+3,9
sonstige Ausgaben	57.148.107,15	20,96	-27,6
Ausgaben gesamt	8.345.782.244,63	3.060,83	+4,9

4. Vermögen

	absolut in €	je Vers. in €
Betriebsmittel	390.983.901,90	143,39
Rücklage	245.944.000,00	90,20
Verwaltungsvermögen	199.486.903,20	73,16
Vermögen gesamt	836.414.805,10	306,76

¹Veränderungsrate zum Vorjahr je Versicherten, in Prozent



Alle Zahlen gibt es auch im Netz:

www.aok.de/nw