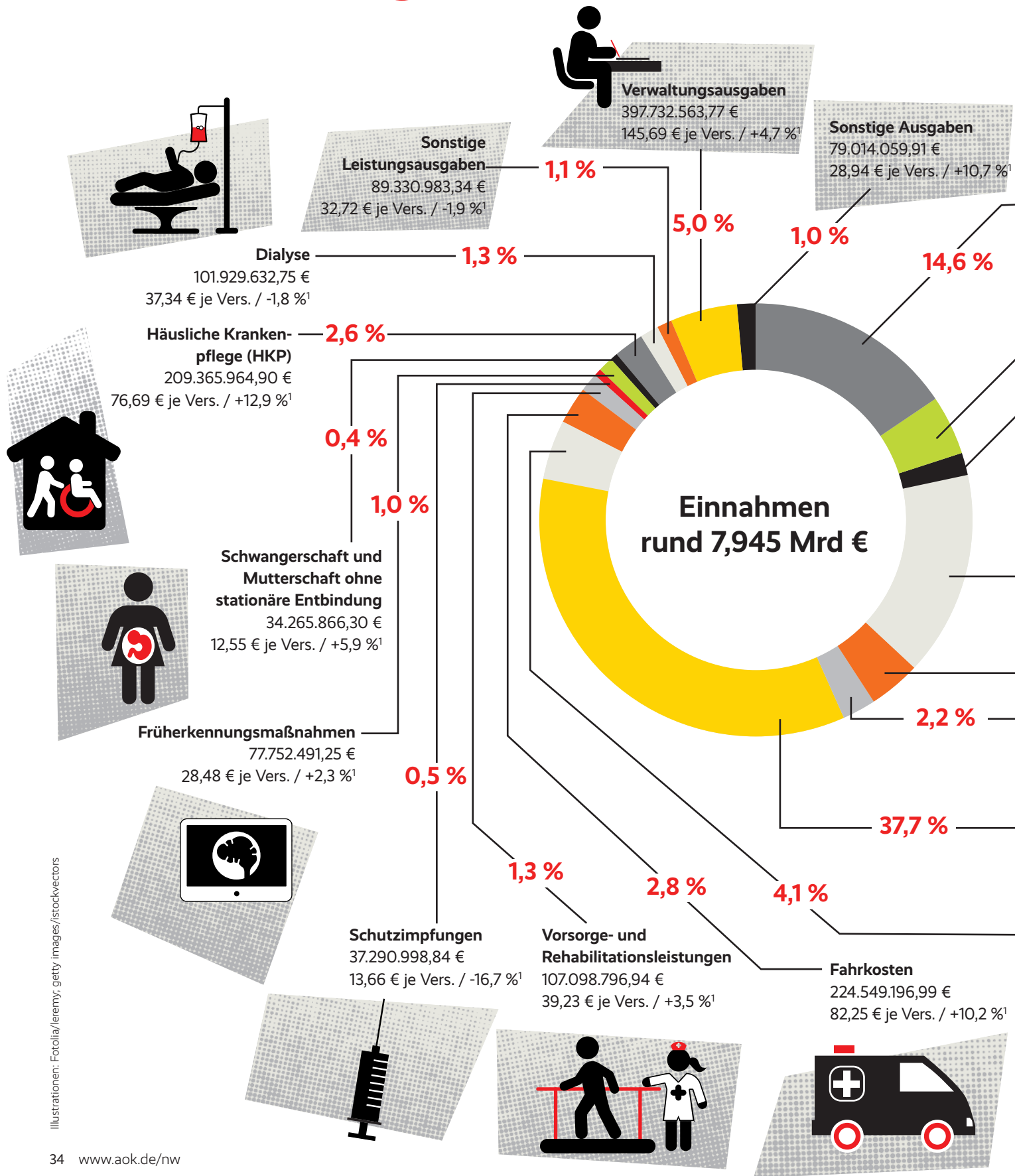



Das gab die AOK für



Ihre Gesundheit aus



Ärztliche Behandlung

1.163.965.482,27 €
426,35 € je Vers. / +10,6 %¹



Zahnärztliche Behandlung

4,2 %
ohne Zahnersatz
333.786.119,31 €
122,26 € je Vers. / +11,9 %¹



1,8 % Zahnersatz

140.533.728,09 €
51,48 € je Vers. / +3,3 %¹




15,0 % Arzneimittel

1.198.962.397,93 €
439,17 € je Vers. / +1,5 %¹

3,4 % Hilfsmittel

267.828.340,10 €
98,10 € je Vers. / +2,6 %¹




Heilmittel

176.387.902,31 €
64,61 € je Vers. / +5,0 %¹




Krankenhausbehandlung

3.001.709.394,89 €
1.099,50 € je Vers. / +2,8 %¹



Krankengeld

326.877.682,77 €
119,73 € je Vers. / +11,5 %¹



Die **AOK NORDWEST** ist immer für ihre Versicherten da. Und sie geht verantwortungsvoll mit den Beiträgen um, die ihr anvertraut werden, wie der Jahresrechnungsabschluss 2013 zeigt.

1. Mitglieder- und Versichertenentwicklung

	Vorjahr	Berichtsjahr
Mitglieder	1.942.908	1.945.024
Versicherte (Vers.)	2.741.304	2.730.073

2. Einnahmen

	absolut in €	je Vers. in €
Zuweisungen aus dem Gesundheitsfonds	7.870.017.627,58	2.882,71
Zusatzbeiträge	0,00	0,00
sonstige Einnahmen	74.554.706,04	27,31
Einnahmen gesamt	7.944.572.333,62	2.910,02

3. Ausgaben (siehe Infografik)

	absolut in €	je Vers. in €	Veränderung zum Vorjahr ¹
Leistungsausgaben (LA) gesamt	7.491.634.978,98	2.744,12	+4,8
davon Prävention	167.759.303,00	61,45	-1,3

weitere Ausgaben

	absolut in €	je Vers. in €	Veränderung zum Vorjahr ¹
Prämienzahlungen	0,00	0,00	0,00
Verwaltungsausgaben	397.732.563,77	145,69	+4,7
sonstige Ausgaben	79.014.059,91	28,94	+10,7
Ausgaben gesamt	7.968.381.602,66	2.918,74	+4,8

4. Vermögen

	absolut in €	je Vers. in €
Betriebsmittel	480.695.461,02	176,07
Rücklage	236.133.000,00	86,49
Verwaltungsvermögen	195.730.334,88	71,69
Vermögen gesamt	912.558.795,90	334,26

¹Veränderungsrate zum Vorjahr je Versicherten, in Prozent



Alle Zahlen sowie Hintergrundinformationen gibt es auch im Netz:

www.aok.de/nw